

VK

VALE KONOW
ECONOMÍA




**MUJERES Y SISTEMA FINANCIERO:
MÁS INSTRUMENTOS DE AHORRO
Y MEJOR COMPORTAMIENTO DE PAGO**



EL INFORME DE LA CMF

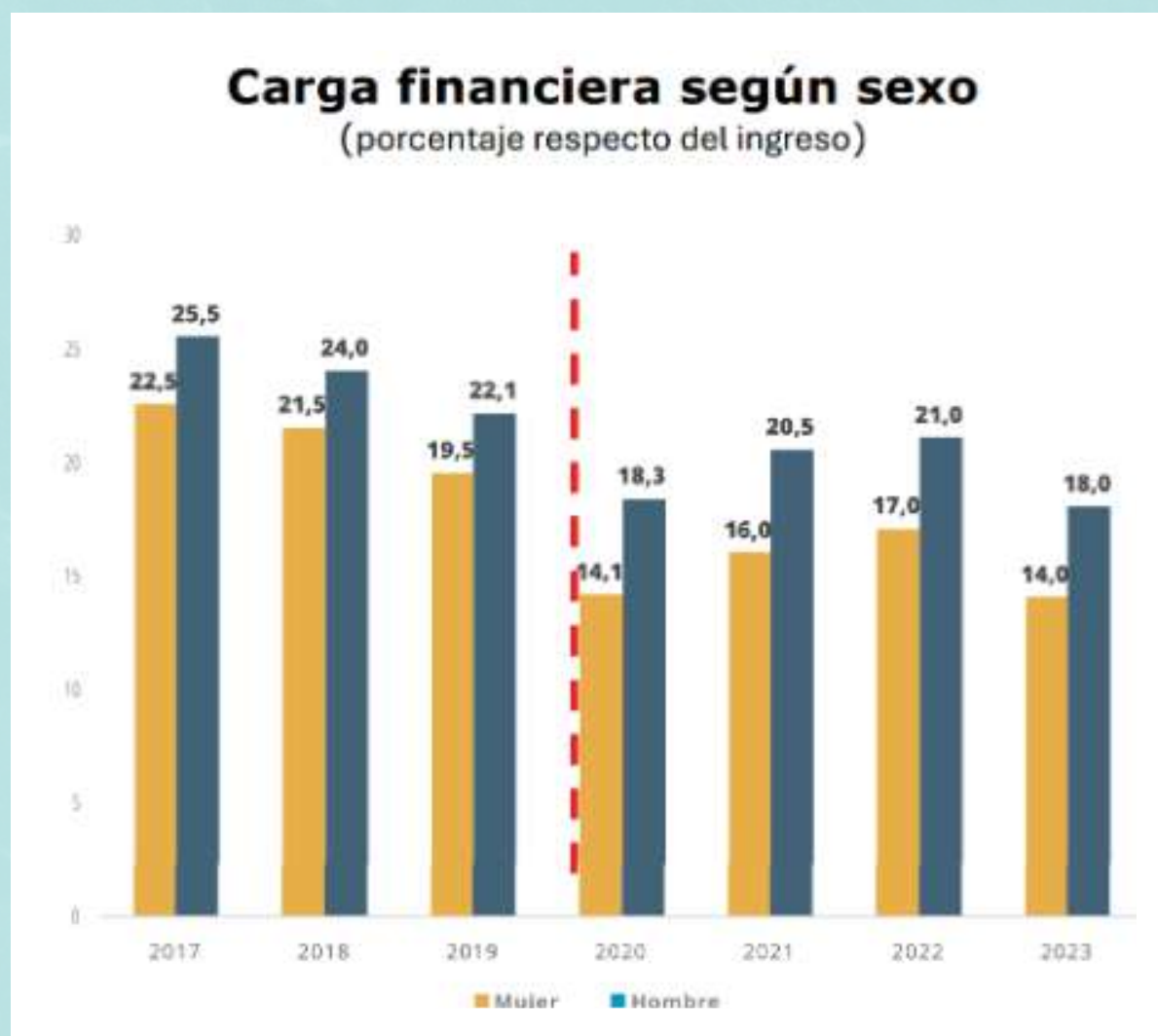
El Informe de Género 2024 de la Comisión para el Mercado Financiero (CMF) analiza diferencias entre hombres y mujeres en distintos aspectos financieros: acceso a crédito, nivel de endeudamiento, comportamiento de pago y ahorro.

¡En esta publicación revisamos algunas de estas diferencias!



NIVEL DE DEUDA

La deuda que tienen las mujeres (en proporción a sus ingresos), **es menor a la de los hombres**. El gráfico muestra lo anterior: en 2023, el monto que debían las mujeres era un 14% de sus ingresos, y en el caso de los hombres un 18%.

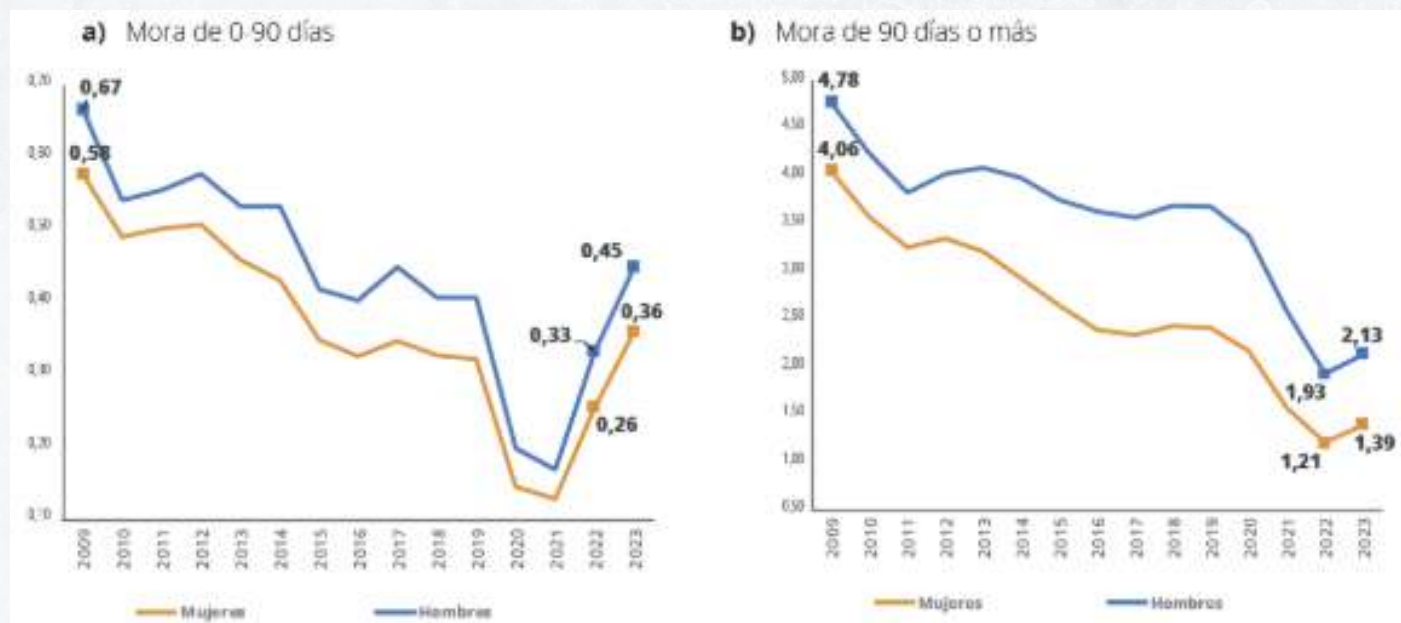


COMPORTAMIENTO DE PAGO

Las mujeres son, en promedio, mejores pagadoras: el monto que no han pagado de sus créditos, como proporción del total que deben de éstos, es menor que en el caso de los hombres.

Los gráficos muestran los pagos atrasados como proporción del monto total de los créditos. En 2023, el monto atrasado hasta 90 días en el caso de las mujeres era igual a 36% del monto total, y 45% en el caso de los hombres.

Pagos atrasados (por 0 a 90 días, y por más de 90 días) como proporción del monto total de los créditos.



INSTRUMENTOS Y CAPACIDAD DE AHORRO

Durante los últimos 20 años, las mujeres han tenido más cuentas de ahorro en los bancos que los hombres. En diciembre de 2023, según el gráfico, las mujeres tenían en promedio 2,05 cuentas de ahorro, y los hombres sólo 1,59 cuentas.

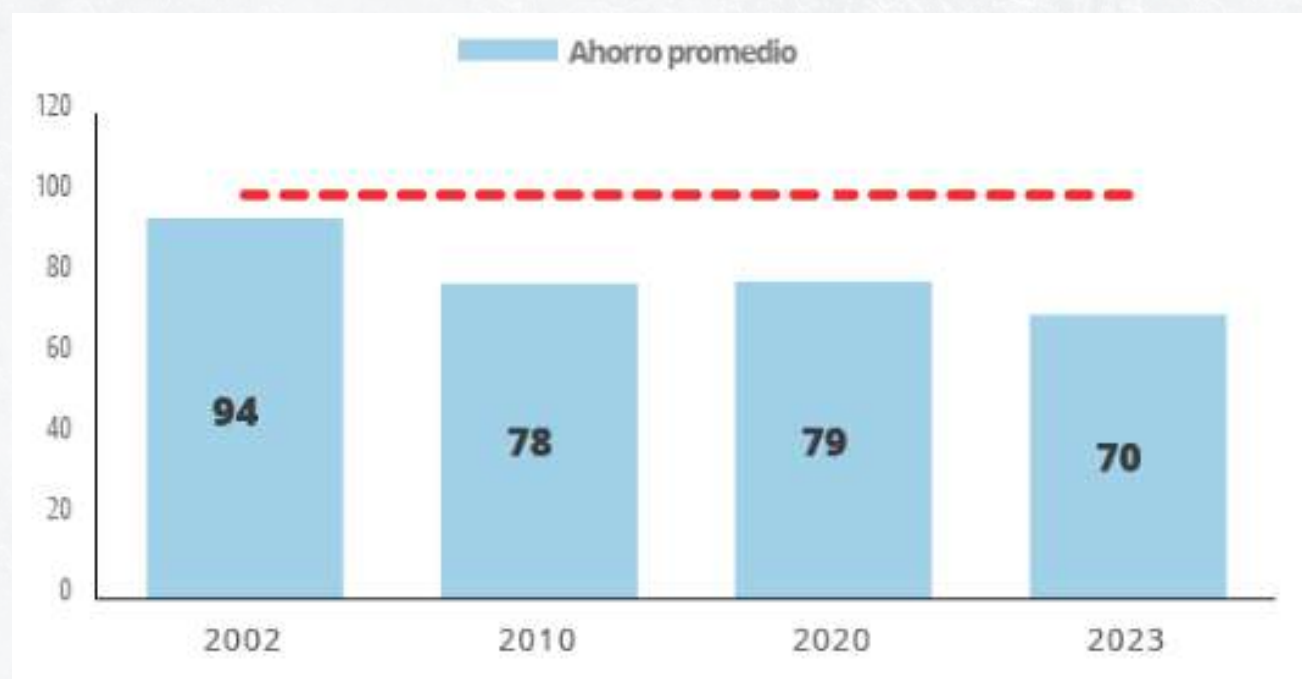
Número de cuentas que tienen, en promedio, las mujeres y los hombres.



INSTRUMENTOS Y CAPACIDAD DE AHORRO

Ahora bien, el monto que ahorran las mujeres es menor al de los hombres. El gráfico muestra el monto promedio ahorrado por las mujeres en comparación con los hombres (si las columnas llegarán a la línea roja, implicaría que mujeres y hombres ahorran lo mismo).

Así, en 2023, aumentó la brecha, ya que lo que ahorraron las mujeres, en promedio, era sólo un 70% de lo que ahorraron los hombres.



INSTRUMENTOS Y CAPACIDAD DE AHORRO

Las mujeres tienen, en promedio, más cuentas de depósito a plazo, ahorro a plazo y ahorro para la vivienda que los hombres.

Por su parte, los hombres tienen, en promedio, más cuentas de ahorro voluntario para la vejez, pero ha disminuido la brecha (mientras el número de cuentas que tenían las mujeres en 2020 era un 57% de las que tenían los hombres, en 2022 esta cifra subió a 59%).

Cantidad de cuentas que tienen mujeres y hombres según tipo de producto.



REFERENCIAS

- CMF (2024). Género en el sistema financiero. Vigésima tercera versión. Disponible en:
https://www.cmfchile.cl/portal/estadisticas/617/articles-82118_recurso_1.pdf
- CMF (2024). Presentación "Género en el Sistema Financiero" 2024. Disponible en:
<https://www.cmfchile.cl/portal/estadisticas/617/w3-article-82135.html>






SÍGUEME



Dale me gusta



Comenta



Comparte